
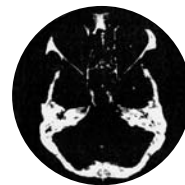
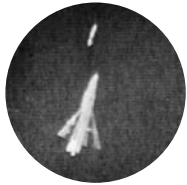


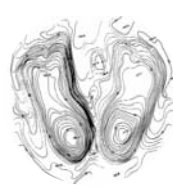
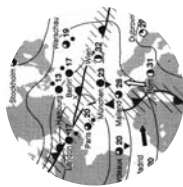
Z E I T S C H L E I F E N



M a r i o n K r e i ß l e r







Das abgebildete Arrangement gliedert sich in 4 Teile. Auf rohen Kant-hölzern werden Mustervorlagen zur Einrichtung eines Innenraumes montiert. Das Präsentationsschema übernimmt die ausschnittthafte Reihung von prototypischen Boden- und Wandgestaltungen bsp. in Baumärkten. Die hier vorgestellte Version versteht sich als Modell.

A. Wandausschnitt: 200 x 189 x 20 cm, Holz, Fermacell, Glas, 9 Zeichnungen (DinA4)

B. Bodenausschnitt: 200 x 93 x 20 cm, Holz, Teppichboden

C. Bodenausschnitt: 400 x 279 x 20 cm, Holz, Preßspan, Laserfoliendrucke, klarlackversiegelt

D. Wandausschnitt: 270 x 174 x 200 cm, Holz, Gipskarton, Tapete (Laserfoliendruck auf Papier)

Der Modellcharakter der Arbeit ist beendet, wenn die Mustervorlage an einem bestimmten Ort, in spezifischem Kontext, fest installiert werden können.



1 9 9 3